



# Guirlandes de Noël



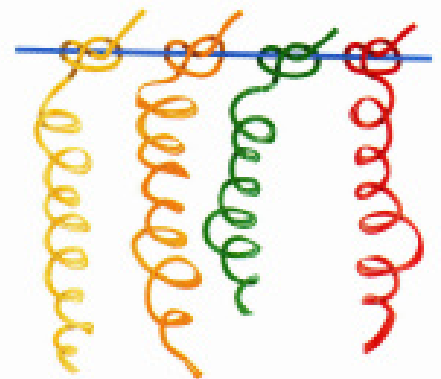
## Matériel

[redacted]  
bolduc de différentes  
couleurs,  
ciseaux,  
[redacted]

## Guirlande à ressorts



**1** Couper des morceaux de bolduc de 20 à 40 cm de toutes les couleurs. Boucler le bolduc en le faisant glisser à plat sur la lame des ciseaux tout en le maintenant avec le pouce.



**2** Nouer tous les ressorts sur un long morceau de bolduc en les espaçant de quelques centimètres et en intercalant les couleurs.